

NOS PERMITE  
SENTIR EL OLOR DE  
LAS COSAS

PARA ELLO,  
UTILIZAMOS LA...

NOS PERMITE  
SENTIR EL SABOR  
DE LAS COSAS

PARA ELLO,  
UTILIZAMOS LA...

NOS PERMITE VER  
LAS COSAS

PARA ELLO,  
UTILIZAMOS LOS...

NOS PERMITE NOTAR  
LA TEXTURA DE LAS  
COSAS

PARA ELLO,  
UTILIZAMOS LAS...

NOS PERMITE  
ESCUCHAR COSAS

PARA ELLO,  
UTILIZAMOS LAS...

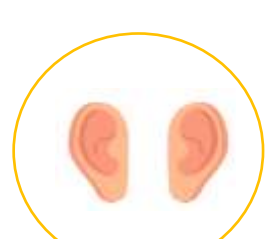


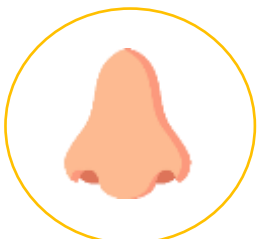
**EL OLFATO**

**EL GUSTO**


**EL TACTO**

**LA VISTA**


**EL OIDO**




PARA OLER UNA FLOR




PARA SABER SI LOS  
MACARRONES ESTÁN BUENOS




PARA SABER SI EL  
AGUA ESTÁ FRÍA




PARA ESCUCHAR UNA  
CANCIÓN




PARA VER UNA  
PELÍCULA




PARA SABOREAR UNAS  
PALOMITAS




PARA SABER SI LA  
TOALLA ES SUAVE




PARA SENTIR EL OLOR DE  
LA COMIDA COCINÁNDOSE



PARA SENTIR CÓMO  
CANTA UN PÁJARO



PARA LEER UN LIBRO



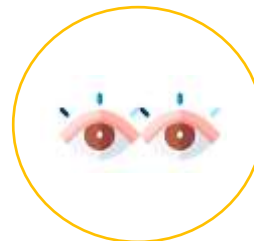

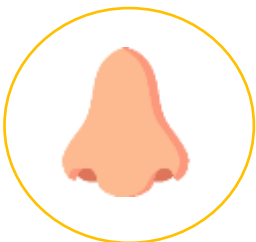
EL OLFATO

EL GUSTO

EL TACTO

LA VISTA

EL OÍDO



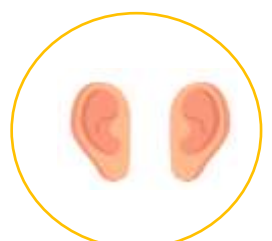


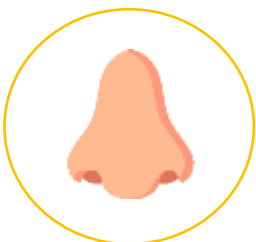
EL OLFATO

EL GUSTO

EL TACTO

LA VISTA

EL OÍDO



## LOS SENTIDOS

Este recurso permite descubrir los sentidos, sus funciones y las partes del cuerpo que nos permiten acceder a esta información sensorial.

La actividad consta de dos partes:

- Asociar el sentido y la imagen de la parte del cuerpo con su función
- Asociar el sentido y la imagen de la parte del cuerpo con ejemplos del día a día

Para complementar y enriquecer esta actividad, os recomiendo MUCHO ponerlo en práctica y hacer que los peques vivan en propia persona estas sensaciones.

